



# SPID COSA FARCI

Agenzia delle Entrate, Inail, sanità... l'Identità digitale permette di accedere a più servizi con una sola password. L'esempio di Inps.

di Stefania Villa

**S**pid: significa Sistema Pubblico di Identità Digitale ed è il sistema di identificazione previsto dallo Stato per accedere ai servizi pubblici online abilitati. In sostanza, si tratta di un nome utente e di una password unici che possono essere utilizzati su più siti: è come una sorta di carta d'identità digitale, che consente ai sistemi informatici di identificare univocamente chi sta accedendo. Comodo: per evitare appuntamenti, viaggi, code e fare tutto da smartphone, pc o tablet senza barcamenarsi tra mille username e password, che puntualmente si perdono.

## I SERVIZI DISPONIBILI

Ma cosa si può fare effettivamente con Spid? Ecco alcuni dei servizi pubblici più utilizzati a cui è possibile accedere con queste credenziali uniche.

**[www.agenziaentrate.gov.it](http://www.agenziaentrate.gov.it)** Si potrà ad esempio presentare il 730 precompilato e fare tutto ciò che consente l'Agenzia online. Dalla home basta entrare in Area riservata - Accedi (nella sezione "Entratel/Fisconline") - Accedi con Spid.

**[www.inail.it](http://www.inail.it)** I servizi online dell'Istituto nazionale Assicurazione Infortuni sul Lavoro sono tutti accessibili mediante Spid, oltre che



con username e password specifica. Per gestire online tutto ciò che può riguardare un eventuale infortunio sul lavoro basta cliccare su Accedi ai servizi online - Entra con Spid.

**www.regione.[nome\_regione].it**

Alcuni servizi regionali o comunali sono accessibili mediante Spid, ma non tutti: la situazione è molto variegata da regione a regione e da comune a comune. Il sito di Regione Lombardia, ad esempio, dà la possibilità di consultare il proprio fascicolo sanitario (con il proprio storico di referti, cartelle cliniche, lettere di dimissioni ecc.) anche tramite Spid (per farlo clicca su Fascicolo sanitario elettronico in fondo alla home e poi su Entra con Spid). Su [prenotasalute.regione.lombardia.it](http://prenotasalute.regione.lombardia.it) si può accedere con Spid per prenotare, cambiare o disdire visite ed esami.

**www.inps.it** Anche il sito della previdenza italiana è attrezzato per l'accesso con Spid (nell'approfondimento della pagina seguente mostriamo come si fa). L'elenco di tutti i servizi abilitati è su: [www.spid.gov.it/servizi](http://www.spid.gov.it/servizi). L'auspicio è che aumentino sempre di più.

## COSA CAMBIERÀ

Lo Stato, al momento, non gestisce direttamente il rilascio di user e password di Spid. Ha preferito affidarsi a società specializzate: in questo momento sono nove, da Tim a Poste Italiane, e si può scegliere liberamente a chi affidarsi. Se un concessionario, nel corso del processo di richiesta delle credenziali, vi chiede del denaro, meglio cambiare a favore di chi offre il servizio gratis (gran parte degli operatori, in realtà). Tutto ciò, però, dovrebbe valere ancora per poco. La ministra dell'Innovazione Paola Pisano ha infatti annunciato che il sistema cambierà: «L'Identità digitale sarà erogata gratuitamente dallo Stato e non più dagli Identity provider (i vari operatori ora abilitati, ndr). Stiamo defi-

## Come si attiva

L'elenco degli operatori con cui è possibile richiedere Spid è su [spid.gov.it/richiedi-spid](http://spid.gov.it/richiedi-spid); ecco la procedura, tendenzialmente standard, per la richiesta delle credenziali.



### PREPARA I DOCUMENTI

Quelli che serviranno sono: carta d'identità o passaporto e codice fiscale (preferibilmente, la tessera sanitaria con il codice fiscale). Ti servirà anche il telefonino.




### VAI SUL SITO

Segui la procedura di attivazione di Spid sul sito dell'operatore. Ti verrà chiesto di definire user (il codice fiscale spesso) e password. Da fornire anche email e telefono.



### FISSA LA VIDEOCHIAMATA...

Ti verrà chiesto di fissare un appuntamento con un operatore per l'identificazione tramite una videochiamata solitamente (con Skype, Messenger o simili).



### ...O VAI ALLO SPORTELLO

Per chi non vuole fare la videochiamata, alcuni concessionari offrono la possibilità di identificazione di persona, prendendo un appuntamento in un suo ufficio.

## Credenziali perse? Puoi richiedere il recupero password sul sito dell'operatore con cui hai attivato Spid

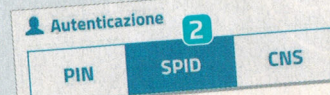
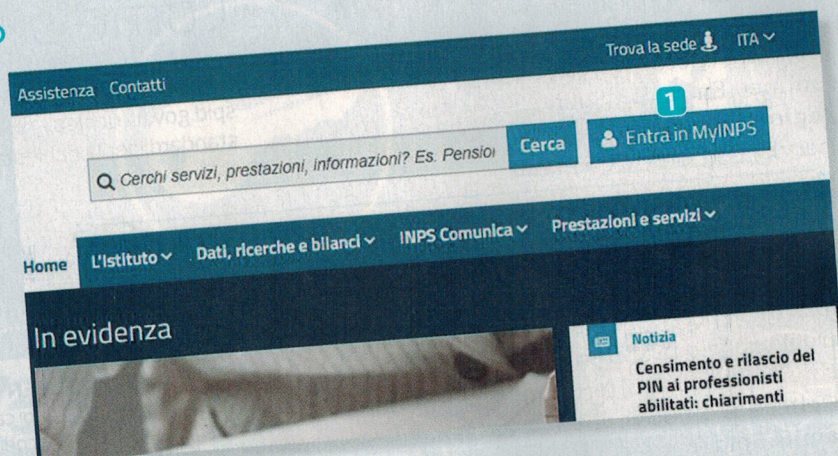
nendo le modalità, però l'intenzione è di dare l'identità digitale a chi ottiene la carta di identità elettronica». Ma tranquilli: «Chi ha già Spid non dovrà rifarla», ha rassicurato la ministra, annunciando altre due evoluzioni: i servizi della pubblica amministrazione dovrebbero essere tutti raggruppati nell'app Io e, tra gli obiettivi, c'è quella di spingere l'uso di Spid anche verso aziende private. Cosa significa? Che anche chi vorrà fare l'abbonamento allo stadio - l'esempio fatto dalla ministra - lo potrà fare con Spid, per poi caricarlo sulla sua carta di identità elettronica. Chi vivrà, vedrà.



come fare

## INPS: COME ACCEDERE CON SPID

- 1. Clicca su Entra in MyINPS** nell'homepage di [www.inps.it](http://www.inps.it).
- 2. Clicca sulla tab SPID** per selezionare l'accesso tramite queste credenziali (il sistema, infatti, in automatico, porta prima alla pagina corrispondente alla tab a fianco, PIN, relativa all'accesso con username e password specifici per il solo sito di Inps).
- 3. Clicca su Entra con SPID:** si aprirà la lista degli operatori con cui è possibile richiedere le credenziali. Seleziona il tuo; nel nostro caso abbiamo selezionato, a puro scopo esemplificativo, Sielte Id, l'operatore che qualche tempo fa aveva ottenuto le nostre valutazioni migliori quanto a processo di attivazione (articolo pubblicato su Hi Test 61 maggio 2017).
- 4. Inserisci user e password Spid** nella pagina del tuo concessionario che verrà aperta.
- 5. Inserisci il codice temporaneo.** Sarà il sistema a inviartelo via sms ed è un sistema che serve ad aggiungere un fattore di maggior sicurezza. È possibile che alcuni concessionari inviino il codice mediante la loro app per il telefonino. A questo punto, il sistema chiederà di autorizzare l'invio dei dati personali all'ente presso il quale intendiamo accedere, in questo caso l'Inps (es. nome, cognome, sesso, data di nascita ecc.). Dopo aver cliccato su "Autorizza" si avrà accesso ai servizi Inps disponibili online.



SPID è il sistema di accesso che consente di utilizzare, con un'identità digitale unica, i servizi online della Pubblica Amministrazione e dei privati accreditati. Se sei già in possesso di un'identità digitale, accedi con le credenziali del tuo gestore. Se non hai ancora un'identità digitale, richiedila ad uno dei gestori.

Maggiori informazioni su SPID  
Non hai SPID?

spid AgID

